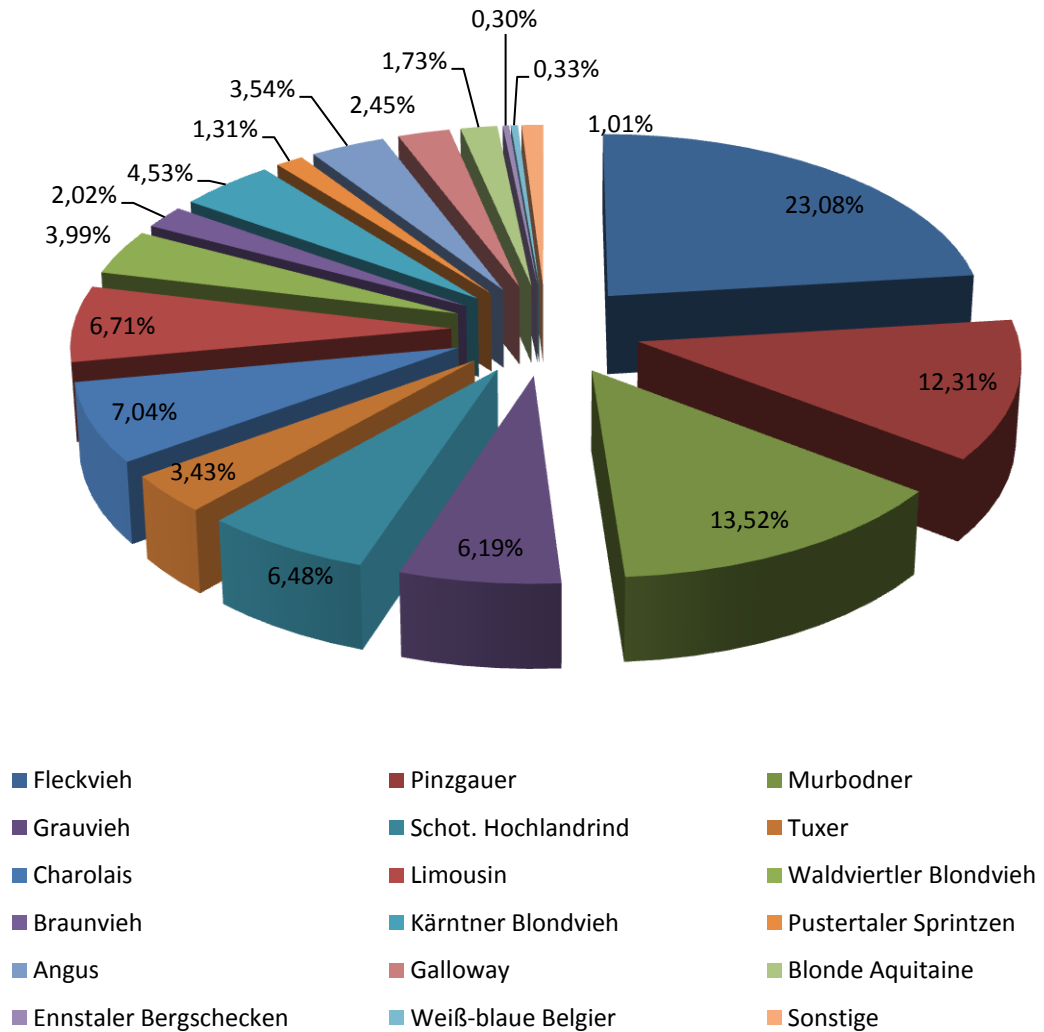


Fleischrinderzucht 2010

Rasse	Zuchtherden	Vgl. 2009	Herdbuchkühe	Vgl. 2009
Fleckvieh	736	+111	5.215	+793
Murbodner	451	+10	3.055	+314
Pinzgauer	470	+17	2.781	+248
Charolais	146	-3	1.591	+101
Limousin	140	+4	1.517	+76
Schot. Hochlandrind	257	-2	1.464	-39
Grauvieh	336	+14	1.399	+111
Kärntner Blondvieh	120	-3	1.023	+74
Waldviertler Blondvieh	124	+3	902	+89
Angus	71	+4	800	-54
Tuxer	178	+19	776	+59
Galloway	55	-1	554	-43
Braunvieh	120	+18	457	+98
Blonde Aquitaine	42	+3	392	+13
Pustertaler Sprintzen	73	+5	297	+51
Zwerg-Zebus	7	+1	84	+12
Weiß-blaue Belgier	14	+1	75	+3
Ennstaler Bergschecken	27	+5	67	+17
Aubrac	6	+3	60	+21
Salers	1	+/-0	37	+6
Dahomey	5	+2	17	+4
Gelbvieh	11	-1	16	-3
Piemonteser	6	+1	8	+0
Luing	2	+1	2	+1
Yak	1	-2	2	-3
Hinterwälder	0	-1	0	-4
Shorthorn	0	+/-0	0	+/-0
Zebu	0	+/-0	0	+/-0
Österreich	3420	+217	22.621	+1954

Rasseverteilung 2010

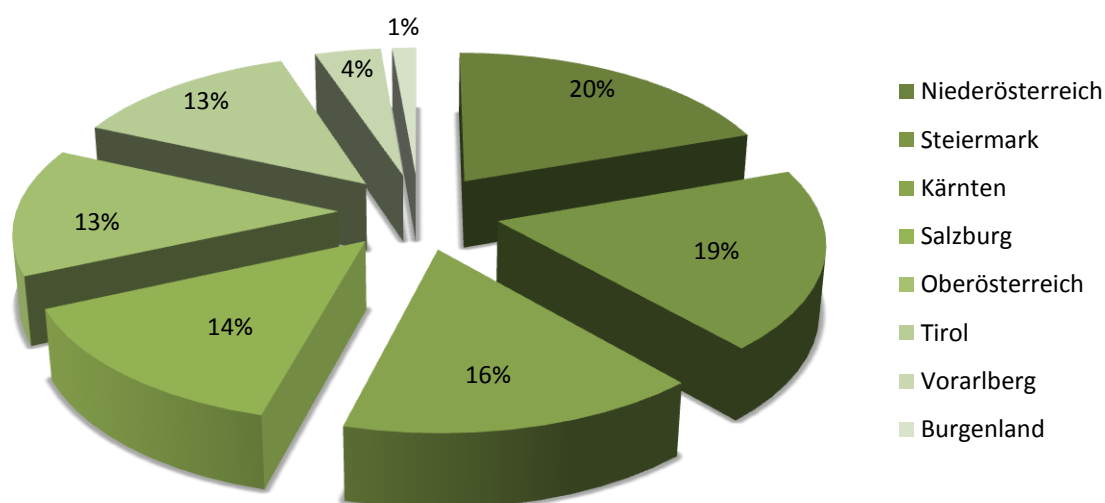


Umfang der Fleischleistungskontrolle 2010

nach Bundesländern

Bundesland	Kontrollbetriebe	Kontrollkühe	Zuchtbetriebe	Herdebuchkühe
Niederösterreich	465	4.908	448	4.424
Steiermark	433	4.822	425	4.295
Kärnten	355	3.585	352	3.530
Salzburg	453	3.554	446	3.205
Oberösterreich	273	3.431	269	3.037
Tirol	539	3.321	532	2.962
Vorarlberg	163	1.237	160	859
Burgenland	16	357	16	309
ÖSTERREICH	2.697	25.215	2.648	22.621

Verteilung der Zuchtkühe nach Bundesländern

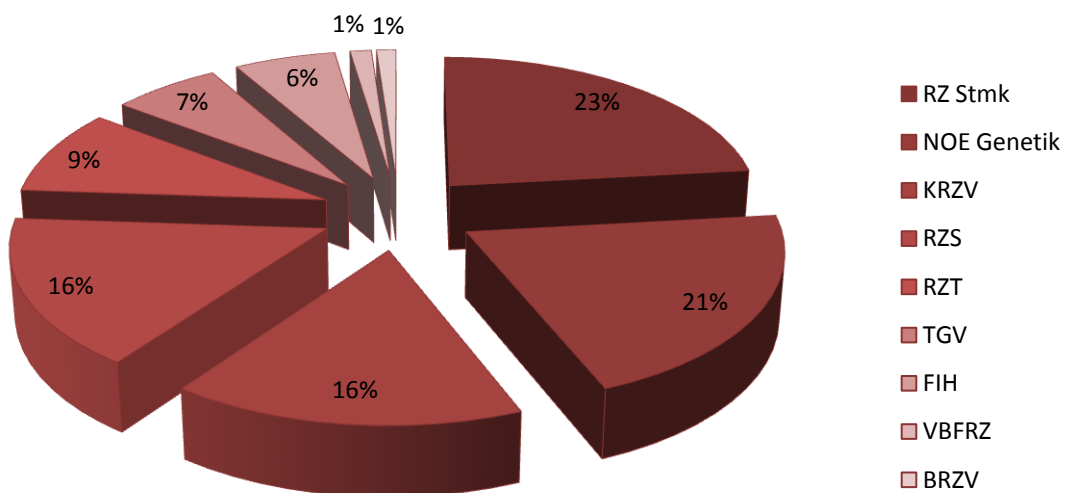


Umfang der Fleischleistungskontrolle 2010

nach Zuchtverbänden

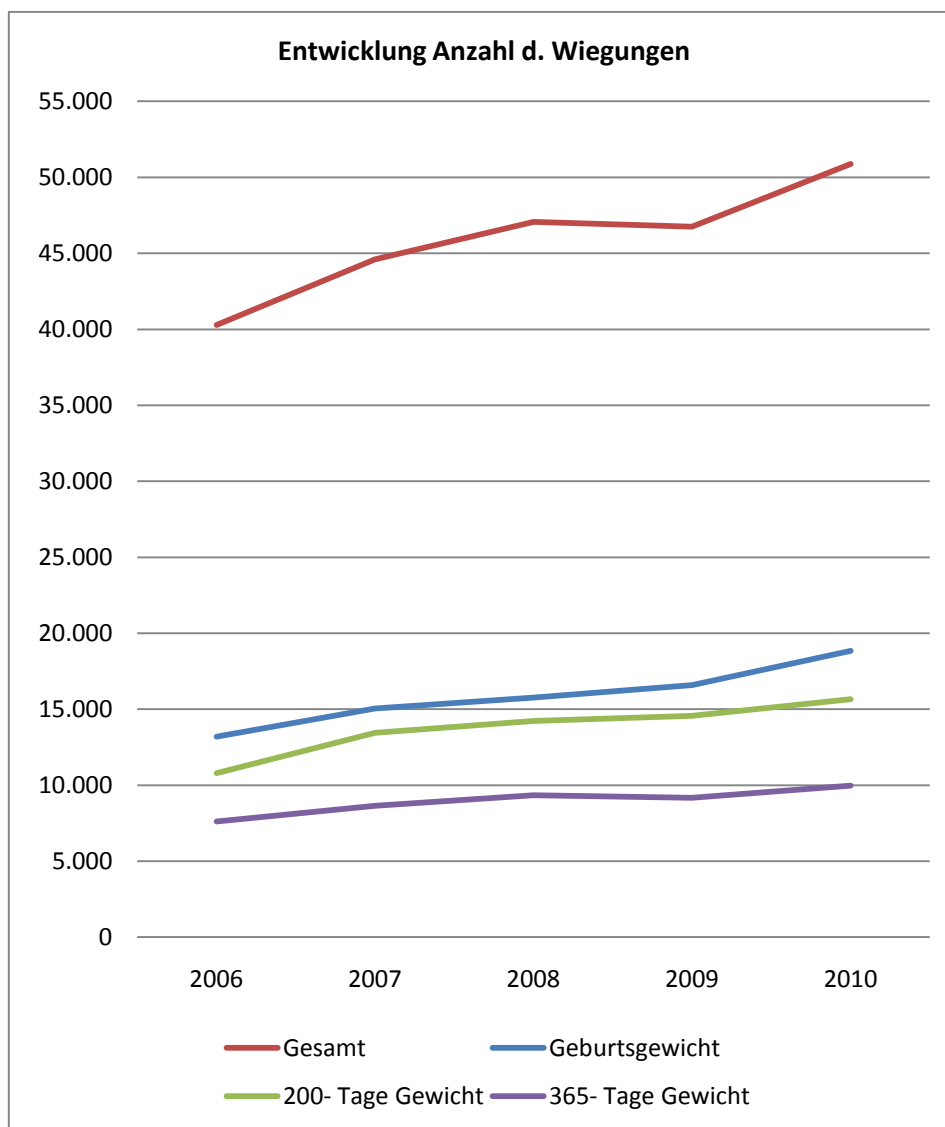
Zuchtverband	Zuchtherden	Zuchtkühe
RZ Stmk	715	5074
NOE Genetik	631	4505
KRZV	389	3515
RZS	584	3509
RZT	418	2017
TGV	331	1.387
FIH	146	1298
VBFRZ	53	272
BRZV	12	248

Verteilung der Zuchtkühe nach Verbänden



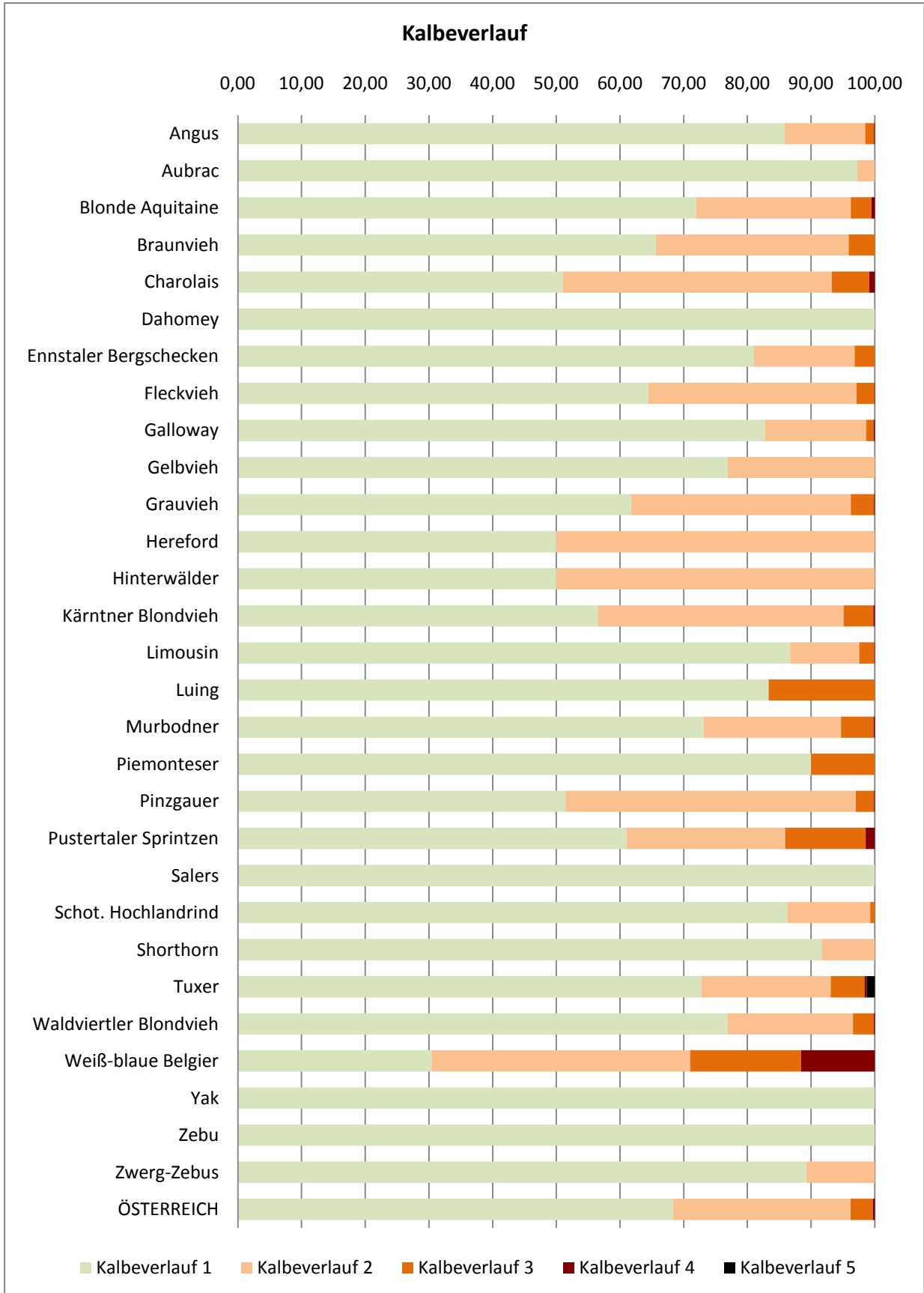
Durchgeführte Wiegunen im Jahr 2010

	Gesamt	GG	200-TG	365-TG
Männlich	23.346	9.687	7.652	3.804
vgl. 2009	+1.602	+1.236	+421	+148
Weiblich	27.543	9.153	8.017	6.163
vgl. 2009	+2.529	+1.236	+677	+647
Gesamt	50.889	18.840	15.669	9.967
vgl. 2009	+4.131	+2.261	+1.098	+795

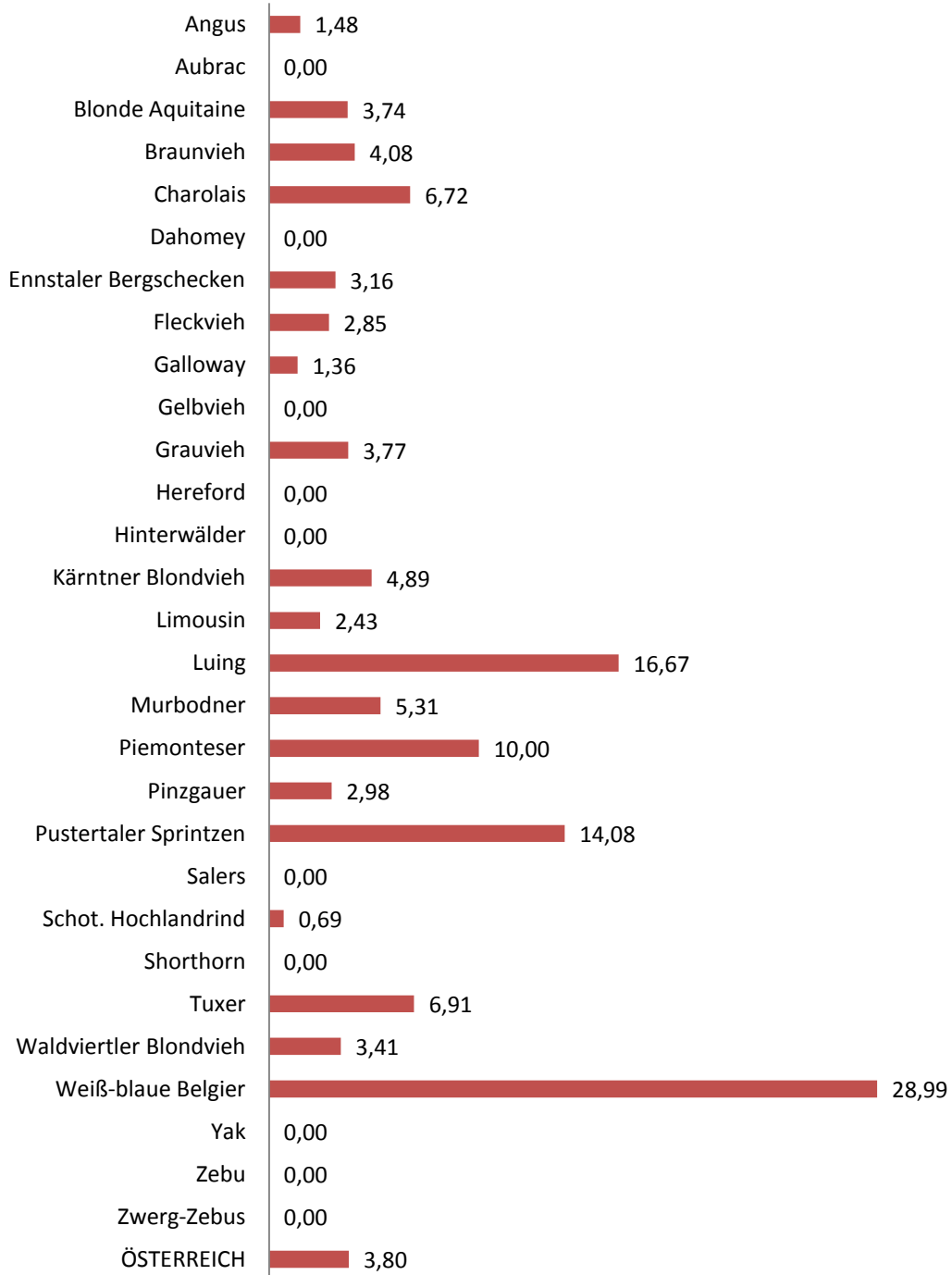


Kalbeverlauf der Fleischrinderrassen 2010

RASSE	Ohne Zughilfe	1 Person Zughilfe	2 Personen Zughilfe	Kaiser- schnitt	Embryo- tomie	KVL_LEER	GESAMT	Normalgeb	Schwergeb
Angus	869	128	14	1	0	209	1.221	98,52	1,48
Aubrac	71	2	0	0	0	10	83	100,00	0,00
Blonde Aquitaine	269	91	12	2	0	113	487	96,26	3,74
Braunvieh	193	89	12	0	0	191	485	95,92	4,08
Charolais	782	647	90	13	0	342	1.874	93,28	6,72
Dahomey	13	0	0	0	0	5	18	100,00	0,00
Ennstaler Bergschecken	77	15	3	0	0	26	121	96,84	3,16
Fleckvieh	2.557	1.298	110	3	0	1.590	5.558	97,15	2,85
Galloway	427	82	6	1	0	142	658	98,64	1,36
Gelbvieh	10	3	0	0	0	8	21	100,00	0,00
Grauvieh	541	302	32	1	0	537	1.413	96,23	3,77
Hereford	2	2	0	0	0	0	4	100,00	0,00
Hinterwälder	4	4	0	0	0	4	12	100,00	0,00
Kärntner Blondvieh	532	363	44	2	0	116	1.057	95,11	4,89
Limousin	1.072	134	29	1	0	440	1.676	97,57	2,43
Luing	5	0	1	0	0	2	8	83,33	16,67
Murbodner	1.954	576	137	5	0	683	3.355	94,69	5,31
Piemonteser	9	0	1	0	0	2	12	90,00	10,00
Pinzgauer	1.020	903	57	2	0	742	2.724	97,02	2,98
Pustertaler Sprintzen	130	53	27	3	0	111	324	85,92	14,08
Salers	32	0	0	0	0	4	36	100,00	0,00
Schot. Hochlandrind	872	132	7	0	0	407	1.418	99,31	0,69
Shorthorn	44	4	0	0	0	8	56	100,00	0,00
Tuxer	358	100	26	2	6	232	724	93,09	6,91
Waldviertler Blondvieh	609	156	26	1	0	163	955	96,59	3,41
Weiß-blaue Belgier	21	28	12	8	0	54	123	71,01	28,99
Yak	12	0	0	0	0	18	30	100,00	0,00
Zebu	7	0	0	0	0	22	29	100,00	0,00
Zwerg-Zebus	25	3	0	0	0	51	79	100,00	0,00
ÖSTERREICH	12.551	5.124	647	45	6	6.271	24.644	96,20	3,80



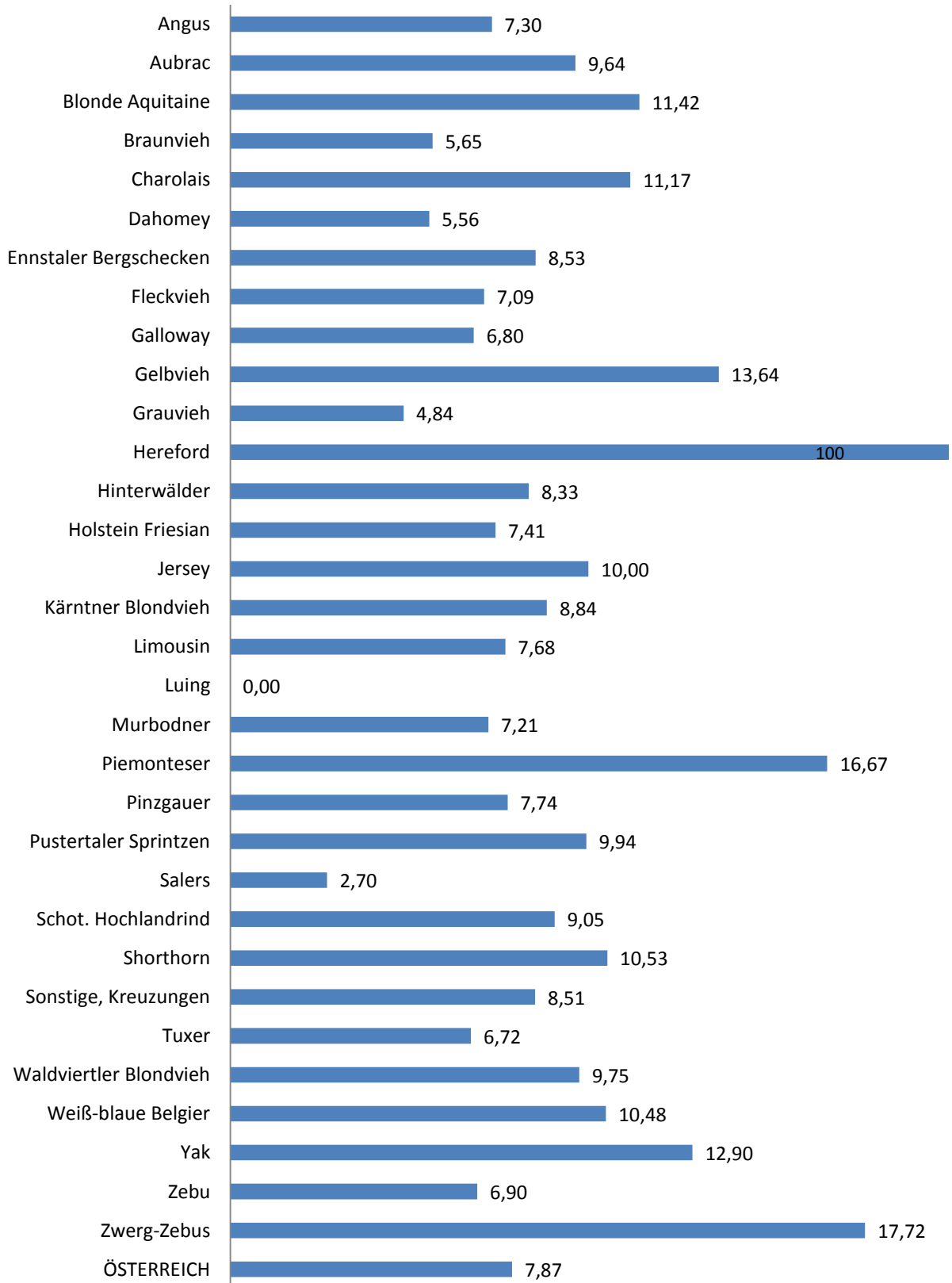
Schweregeburten in %



Kälbersterblichkeit 2010

RASSE	KAELBER	TOT	VEREND_BIS_48H	VEREND_NACH_48H	% Verendet	% Verluste
Angus	1.246	17	42	32	4,74	7,30
Aubrac	83	0	6	2	7,23	9,64
Blonde Aquitaine	499	2	41	14	8,62	11,42
Braunvieh	496	0	26	2	5,24	5,65
Charolais	1.934	10	152	54	8,38	11,17
Dahomey	18	0	1	0	5,56	5,56
Ennstaler Bergschecken	129	0	7	4	5,43	8,53
Fleckvieh	5.868	3	291	122	5,01	7,09
Galloway	662	2	27	16	4,38	6,80
Gelbvieh	22	0	2	1	9,09	13,64
Grauvieh	1.467	1	57	13	3,95	4,84
Hereford	4	0	4	0	100,00	100,00
Hinterwälder	12	0	0	1	0,00	8,33
Kärntner Blondvieh	1.086	3	70	23	6,72	8,84
Limousin	1.693	3	98	29	5,97	7,68
Luig	9	0	0	0	0,00	0,00
Murbodner	3.524	10	194	50	5,79	7,21
Piemonteser	12	0	0	2	0,00	16,67
Pinzgauer	2.893	9	173	42	6,29	7,74
Pustertaler Sprintzen	342	1	27	6	8,19	9,94
Salers	37	0	1	0	2,70	2,70
Schot. Hochlandrind	1.425	5	74	50	5,54	9,05
Shorthorn	57	0	3	3	5,26	10,53
Tuxer	744	1	37	12	5,11	6,72
Waldviertler Blondvieh	985	0	66	30	6,70	9,75
Weiß-blaue Belgier	124	0	13	0	10,48	10,48
Yak	31	0	0	4	0,00	12,90
Zebu	29	0	1	1	3,45	6,90
Zwerg-Zebus	79	0	8	6	10,13	17,72
ÖSTERREICH	25.594	67	1.426	521	5,83	7,87

Kälbersterblichkeit- Verluste gesamt



Angus

VERBAND	Züchter	Kühe	Besamungen in Zucht	Alter der Kühe	Abkalbequote in %	Zwischenkalbezeit t	Leistungsprüfung									
							Geburts- Wiegungen			200 Tage- Wiegungen			365 Tage- Wiegungen			
							Geschlecht	Anzahl Wiegungen	Anzahl	Gewicht	Anzahl	Gewicht	Tageszunahmen	Anzahl	Gewicht	Tageszunahmen
BRZV	4	46	0	3,90	95,12	404,77	M	69	36	34,4	29	204,0	854,3	2	414,5	1.035,5
							W	80	20	34,4	22	181,6	739,1	6	243,8	577,8
KRZV	9	142	15	5,65	86,29	369,79	M	192	63	34,6	67	258,3	1.118,0	45	431,2	1.085,0
							W	205	56	33,7	69	232,2	996,4	65	385,7	967,2
NOE Gen.	14	221	39	5,41	83,39	370,58	M	363	125	33,8	102	264,3	1.148,1	89	399,9	1.000,3
							W	457	123	33,2	103	246,9	1.068,8	82	359,4	892,9
FIH	11	168	12	6,39	82,19	370,33	M	246	68	33,1	66	251,2	1.089,0	81	405,8	1.020,0
							W	212	73	32,5	66	241,4	1.044,4	60	365,1	911,9
RZS	2	11	1	7,27	84,62	404,40	M	3	2	39,0						
							W	4	2	39,5	1	228,0	1.000,0	1	316,0	789,0
RZ Stmk	2	6	0	6,67	52,31	361,51	M	1	1	45,0						
							W	4	1	24,0	1	147,0	585,0	2	297,5	732,5
RZT	16	131	8	6,33	89,62	403,05	M	124	63	31,1	38	245,7	1.079,3	11	338,7	843,3
							W	117	51	30,4	32	237,3	1.048,8	21	316,5	779,0
VBFRZ	13	75	14	7,68	82,86	374,24	M	92	19	35,9	30	239,1	1.020,8	22	355,5	882,8
							W	88	16	34,6	25	217,6	920,0	20	327,4	809,0
Österreich	71	800	95	6	80,43	376,79	M	1.314	443	34	398	247,8	1.066,9	298	388,9	969,9
vgl. 2009	+4	-64	-7				W	1.384	404	33	376	231,5	992,4	308	349,3	865,3

Blonde d' Aquitaine

VERBAND	Züchter	Kühe	Besamungen in Zucht	Alter der Kühe	Abkalbequote in %	Zwischenkalbezeit	Leistungsprüfung									
							Geburts- Wiegungen			200 Tage- Wiegungen			365 Tage- Wiegungen			
							Geschlecht	Anzahl Wiegungen	Anzahl	Gewicht	Anzahl	Gewicht	Tageszunahmen	Anzahl	Gewicht	Tageszunahmen
KRZV	2	8	3	6,46	77,78	437	M	12	5	43,2	5	274,4	1.164,0	1	392,0	975,0
							W	7	2	39,0	2	234,5	965,0	3	360,0	870,3
NOE Gen.	18	157	67	5,45	80,77	380,47	M	233	77	47,5	75	298,4	1.251,8	55	487,6	1.206,0
							W	300	98	45,2	84	262,3	1.087,0	78	404,8	988,3
FIH	10	129	30	6,42	73,79	415,80	M	171	56	45,9	55	263,7	1.091,9	34	385,6	935,3
							W	240	48	41,6	53	236,9	977,8	58	343,3	826,9
RZ Stmk	8	71	16	6,70	76,67	391,31	M	65	17	41,4	22	264,7	1.111,6	17	470,8	1.175,6
							W	61	19	40,2	21	250,6	1.046,7	15	390,1	959,6
VBFRZ	4	27	7	5,80	74,47	406,45	M	30	2	42,0	11	268,3	1.126,4	9	364,2	881,2
							W	37	1	38,0	11	249,0	1.045,9	8	341,0	829,0
Österreich vgl. 2009	42 +3	392 +13	125 +33	6,03	76,63	398,77	M	531	162	46	172	279,8	1.169,1	119	444,4	1.093,6
							W	662	177	44	175	252,0	1.044,9	163	377,5	918,0

Charolais

VERBAND	Züchter	Kühe	Besamungen in Zucht	Alter der Kühe	Abkalbequote in %	Zwischenkalbezeit	Leistungsprüfung									
							Geburts- Wiegungen			200 Tage- Wiegungen			365 Tage- Wiegungen			
							Geschlecht	Anzahl Wiegungen	Anzahl Gewicht	Anzahl Gewicht	Tageszunahmen	Anzahl Gewicht	Tageszunahmen			
BRZV	2	15	2	4,78	93,75	400,10	M	6		2	298,0	1.257,5	4	463,8	1.148,0	
							W	4		2	261,5	1.095,0	2	402,0	983,5	
KRZV	69	809	138	6,03	77,18	402,35	M	1121	362	47,4	352	292,4	1.224,8	274	494,0	1.222,7
							W	1248	348	45,1	376	265,2	1.103,9	306	403,4	984,5
NOE Gen.	28	272	109	5,42	79,82	392,27	M	288	112	46,8	96	284,8	1.187,6	57	444,2	1.088,2
							W	414	125	43,7	131	256,8	1.064,1	93	406,2	991,7
FIH	14	248	41	5,43	69,44	383,85	M	269	82	43,8	85	287,1	1.212,4	69	446,5	1.098,8
							W	302	86	40,1	84	257,6	1.087,1	94	394,7	970,8
RZS	9	70	7	5,81	80,33	392,77	M	61	50	41,9	7	296,1	1.272,1	3	380,0	923,3
							W	69	51	41,1	8	283,6	1.210,0	10	420,0	1.038,1
RZ Stmk	17	137	32	5,51	77,25	412,75	M	180	75	45,1	48	272,8	1.138,6	39	459,0	1.134,9
							W	237	75	42,1	59	255,4	1.069,7	62	381,8	930,0
RZT	4	31	0	5,23	58,18	459,13	M	9	4	38,8	1	322,0	1.400,0	2	448,0	1.113,5
							W	18	4	40,8	1	266,0	1.140,0	10	479,1	1.203,2
VBFRZ	3	9	2	5,40	92,31	452,20	M	20	6	47,8	6	275,7	1.135,0	3	434,7	1.057,3
							W	6		3	185,0	715,0	3	409,3	1.006,3	
Österreich vgl. 2009	146 -3	1.591 101	333 -91	5,76	76,14	399,40	M	2.031	727	46	622	288,8	1.210,3	462	476,3	1.176,3
							W	2.406	721	44	699	262,5	1.094,5	605	402,5	984,3

Ennstaler Bergschecken

VERBAND	Züchter	Kühe	Besamungen in Zucht	Alter der Kühe	Abkalbequote in %	Zwischenkalbezeit	Leistungsprüfung									
							Geburts- Wiegungen			200 Tage- Wiegungen			365 Tage- Wiegungen			
							Geschlecht	Anzahl Wiegungen	Anzahl	Gewicht	Anzahl	Gewicht	Tageszunahmen	Anzahl	Gewicht	Tageszunahmen
RZ Stmk	25	60	85	6,30	72,92	422,87	M	39	18	39,3	14	251,7	1.067,9	2	410,0	994,5
							W	54	24	35,9	18	234,5	994,2	6	348,0	852,0
Österreich	27	67	85	6,31	73,47	422,04	M	49	23	38	16	257,9	1.095,6	4	405,3	990,3
vgl. 2009	+5	+17	+18				W	65	28	36	21	234,5	991,2	9	326,8	792,9

Galloway

VERBAND	Züchter	Kühe	Besamungen in Zucht	Alter der Kühe	Abkalbequote in %	Zwischenkalbezeit	Leistungsprüfung									
							Geburts- Wiegungen			200 Tage- Wiegungen			365 Tage- Wiegungen			
							Geschlecht	Anzahl Wiegungen		Anzahl	Gewicht	Tageszunahmen	Anzahl	Gewicht	Tageszunahmen	
BRZV	2	96	0	7,01	82,83	507,28	M	27	8	31,5	19	219,4	939,7			
							W	27	3	28,0	13	199,4	850,0			
KRZV	8	39	0	7,77	68,52	445,21	M	33	11	31,3	9	165,2	677,8	8	255,4	615,8
							W	33	12	29,9	10	171,3	705,0	13	205,0	474,2
NOE Gen.	15	200	1	6,64	84,07	399,35	M	234	46	29,3	58	179,4	752,5	49	312,8	772,7
							W	309	37	29,4	47	186,5	789,4	53	275,7	674,6
FIH	16	129	8	7,28	80,23	391,49	M	122	41	34,7	40	218,6	928,9	26	320,4	787,0
							W	140	36	31,4	39	206,4	876,5	34	316,4	777,0
RZS	5	40	0	7,19	76,60	401,98	M	28	18	30,1	5	187,4	780,0	2	298,5	724,5
							W	18	17	28,0	1	135,0	520,0			
RZ Stmk	2	4	0	12,43	100	480,20	M									
							W		2		2	27,5				
RZT	5	29	1	7,80	81,82	446,74	M	17	10	32,6	6	205,5	871,7			
							W	26	8	29,9	12	202,2	872,5	3	312,7	775,7
VBFRZ	1	1	0	14	100	718										
Gesamt	55	554	10	7,15	80,84	418,92	M	480	149	31	138	196,8	830,8	86	310,1	762,5
vgl. 2009	-1	-43	-3				W	573	122	30	123	194,0	822,3	106	280,3	683,3

Grauvieh

VERBAND	Züchter	Kühe	Besamungen in Zucht	Alter der Kühe	Abkalbequote in %	Zwischenkalbezeit	Leistungsprüfung									
							Geburts- Wiegungen			200 Tage- Wiegungen			365 Tage- Wiegungen			
							Geschlecht	Anzahl Wiegungen	Anzahl Gewicht	Anzahl Gewicht	Tageszunahmen	Anzahl Gewicht	Tageszunahmen			
TGV	331	1.387	1100	6,90	76,97	413,15	M	847	354	39,6	298	262,1	1.105,2	127	365,1	889,1
							W	972	304	38,4	321	230,0	956,4	172	324,7	784,8
Österreich	336	1.399	1.136	7,01	76,72	412,96	M	918	375	40	326	262,7	1.107,4	141	365,6	890,6
vgl. 2009	+14	+111	+331				W	1.059	337	38	344	230,9	961,1	194	325,4	786,3

Hochlandrind

VERBAND	Züchter	Kühe	Besamungen in Zucht	Alter der Kühe	Abkalbequote in %	Zwischenkalbezeit	Leistungsprüfung										
							Geschlecht	Anzahl Wiegunen	Geburts- Wiegunen			200 Tage- Wiegunen			365 Tage- Wiegunen		
									Anzahl	Gewicht	Tageszunahmen	Anzahl	Gewicht	Tageszunahmen	Anzahl	Gewicht	Tageszunahmen
BRZV	1	5	0	7	71,43	488,80	M	3	2	31,5				1	226,0	542,0	
							W	5	3	28,0				2	184,5	437,0	
KRZV	25	167	1	8,26	72,45	403,94	M	257	75	31,1	77	177,4	736,6	69	273,2	665,0	
							W	278	70	29,2	60	168,0	692,8	68	252,5	611,4	
NOE Gen.	42	296	0	8,33	69,59	424,88	M	260	86	29,5	67	164,0	665,3	78	247,1	595,7	
							W	301	90	27,4	70	160,5	657,6	83	229,3	550,8	
FIH	37	182	2	7,07	77,25	394,72	M	165	76	30,6	56	202,4	864,1	23	303,4	751,5	
							W	162	76	28,3	54	179,1	753,9	25	278,0	685,6	
RZS	31	160	9	7,12	75,42	446,89	M	99	46	28,9	23	146,5	585,7	16	269,0	654,6	
							W	132	58	27,6	32	148,9	605,0	30	238,0	577,8	
RZ Stmk	52	336	4	8,50	71,29	438,56	M	191	69	27,8	23	150,0	599,6	68	235,0	569,6	
							W	232	81	27,6	28	142,9	572,7	70	211,5	508,1	
RZT	42	205	13	7,38	72,84	455,96	M	135	55	28,7	31	157,3	637,7	41	240,3	577,7	
							W	157	69	28,6	31	147,0	595,8	39	232,7	561,4	
VBFRZ	27	113	0	8,28	78,29	424,90	M	57	18	30,1	12	169,3	705,4	22	212,8	503,7	
							W	93	33	28,7	13	136,5	543,8	34	188,6	438,1	
Gesamt	257	1.464	32	7,95	72,96	428,89	M	1.239	456	30	306	172,4	711,4	339	251,9	609,9	
vgl. 2009	-2	-39	+6				W	1.417	497	28	304	161,7	664,6	365	231,4	557,6	

Kärntner Blondvieh

VERBAND	Züchter	Kühe	Besamungen in Zucht	Alter der Kühe	Abkalbequote in %	Zwischenkalbezeit	Leistungsprüfung									
							Geschlecht	Anzahl Wiegunen	Geburts- Wiegunen		200 Tage- Wiegunen			365 Tage- Wiegunen		
									Anzahl	Gewicht	Anzahl	Gewicht	Tageszunahmen	Anzahl	Gewicht	Tageszunahmen
KRZV	117	1.014	248	6,48	78,41	419,53	M	1091	476	43,1	416	267,7	1.124,2	135	405,7	991,3
							W	1302	430	40,8	442	243,3	1.013,6	305	346,0	835,3
Österreich	120	1.023	249	6,49	78,45	419,57	M	1.119	489	43	422	267,9	1.124,9	139	406,4	993,6
vgl. 2009	-3	+74	-87				W	1.329	437	41	449	243,7	1.015,2	313	347,0	838,0

Limousin

VERBAND	Züchter	Kühe	Besamungen in Zucht	Alter der Kühe	Abkalbequote in %	Zwischenkalbezeit	Leistungsprüfung									
							Geburts- Wiegungen			200 Tage- Wiegungen			365 Tage- Wiegungen			
							Geschlecht	Anzahl Wiegungen		Anzahl	Gewicht	Anzahl	Gewicht	Tageszunahmen	Anzahl	Gewicht
KRZV	13	152	18	5,78	84,27	402,34	M	197	68	41,5	74	258,0	1.083,4	45	439,6	1.092,3
							W	184	59	39,8	61	228,5	944,9	34	395,3	976,7
NOE Gen.	36	320	111	6,70	85,68	415,64	M	375	140	43,5	126	264,7	1.112,9	81	446,6	1.108,3
							W	355	113	40,2	112	246,1	1.032,4	86	400,1	985,4
FIH	14	153	24	6,88	85,05	380,73	M	199	64	42,9	64	270,1	1.137,3	61	445,9	1.107,3
							W	221	79	40,2	70	246,2	1.030,9	56	379,5	930,5
RZS	17	116	42	6,21	85,14	404,21	M	59	47	39,9	4	251,8	1.048,8	6	399,0	978,3
							W	67	42	38,7	9	265,1	1.132,2	8	353,0	867,0
RZ Stmk	43	684	140	7	80,21	403,60	M	715	278	43,1	253	270,7	1.139,6	122	428,6	1.057,2
							W	771	242	41,0	225	252,2	1.056,3	197	379,0	925,4
RZT	15	66	35	5,31	73,55	365,16	M	49	24	38,5	20	302,8	1.318,0	4	359,3	873,5
							W	52	22	38,3	18	263,8	1.125,6	10	323,7	786,7
VBFRZ	2	26	0	7,45	86,49	404,74	M	38	8	39,1	9	222,0	909,4	9	378,6	927,4
							W	74	19	35,3	21	231,9	972,4	15	346,0	846,0
Österreich	140	1.517	364	6,67	82,26	402,48	M	1.666	646	43	561	268,0	1.129,1	332	435,3	1.077,6
vgl. 2009	+4	+76	+15				W	1.759	593	40	525	247,1	1.035,2	412	381,7	935,1

Murbodner

VERBAND	Züchter	Kühe	Besamungen in Zucht	Alter der Kühe	Abkalbequote in %	Zwischenkalbezeit	Leistungsprüfung									
							Geburts- Wiegungen			200 Tage- Wiegungen			365 Tage- Wiegungen			
							Geschlecht	Anzahl Wiegungen	Anzahl	Gewicht	Anzahl	Gewicht	Tageszunahmen	Anzahl	Gewicht	Tageszunahmen
NOE Gen.	117	614	431	6,25	81,12	396,16	M	605	297	42,8	201	280,1	1.189,0	62	420,1	1.040,3
							W	776	274	41,2	236	261,7	1.103,1	191	381,4	932,7
RZ Stmk	328	2.414	1.679	6,22	81,44	399,53	M	1971	902	42,8	751	273,1	1.155,8	196	416,8	1.028,4
							W	2623	887	39,4	861	246,9	1.038,4	639	363,7	888,7
Österreich vgl. 2009	451 +10	3.055 +314	2.104 -74	6,22	81,12	398,97	M	2.633	1.230	43	971	274,9	1.163,7	265	417,7	1.031,5
							W	3.476	1.190	40	1.118	250,1	1.052,3	846	367,5	897,8

Pinzgauer

VERBAND	Züchter	Kühe	Besamungen in Zucht	Alter der Kühe	Abkalbequote in %	Zwischenkalbezeit	Leistungsprüfung									
							Geburts- Wiegungen			200 Tage- Wiegungen			365 Tage- Wiegungen			
							Geschlecht	Anzahl Wiegungen		Anzahl	Gewicht	Anzahl	Gewicht	Tageszunahmen	Anzahl	Gewicht
KRZV	63	360	96	6,78	73,19	448,42	M	400	144	45,9	150	283,0	1.191,4	65	435,4	1.066,8
							W	447	115	42,9	133	254,5	1.057,8	96	351,5	843,2
NÖ Genetik	25	120	24	6,66	77,63	401,72	M	123	37	45,0	32	281,5	1.185,9	25	450,1	1.117,8
							W	130	29	43,2	33	251,3	1.056,7	36	381,3	934,7
RZS	331	2.023	804	6,42	74,39	418,75	M	1056	648	44,8	240	260,6	1.085,8	89	398,7	973,2
							W	1133	578	42,3	198	235,1	970,6	216	316,3	753,6
RZ Stmk	37	156	79	6,58	67,30	411	M	112	46	40,9	43	285,0	1.212,3	14	369,1	893,4
							W	117	43	39,0	43	248,5	1.032,2	20	364,0	890,0
Österreich vgl. 2009	470 +17	2.781 +248	1.033 +47	6,47	74,53	420,35	M	1.867	957	45	530	270,0	1.132,0	215	409,2	1.001,2
							W	2.033	840	42	483	242,9	1.008,3	408	335,2	804,8

Pustertaler Sprinzen

VERBAND	Züchter	Kühe	Besamungen in Zucht	Alter der Kühe	Abkalbequote in %	Zwischenkalbezeit	Leistungsprüfung									
							Geburts- Wiegungen			200 Tage- Wiegungen			365 Tage- Wiegungen			
							Geschlecht	Anzahl Wiegungen		Anzahl	Gewicht	Tageszunahmen	Anzahl	Gewicht	Tageszunahmen	
RZT	58	256	160	6,15	73,67	434,75	M	191	96	45,0	62	273,5	1.145,0	22	410,4	1.001,4
							W	241	82	39,8	78	238,0	984,6	52	362,8	882,4
Österreich vgl. 2009	73 +5	297 +51	170 +28	6,14	73,60	434,04	M	231	112	45	70	273,2	1.141,3	32	406,9	990,8
							W	303	100	40	94	241,2	998,0	65	355,8	862,8

Tuxer

VERBAND	Züchter	Kühe	Besamungen in Zucht	Alter der Kühe	Abkalbequote in %	Zwischenkalbezeit	Leistungsprüfung									
							Geschlecht	Geburts- Wiegungen			200 Tage- Wiegungen			365 Tage- Wiegungen		
								Anzahl Wiegungen	Anzahl	Gewicht	Anzahl	Gewicht	Tageszunahmen	Anzahl	Gewicht	Tageszunahmen
RZT	166	750	560	6,35	68,60	424,88	M	451	241	36,5	144	244,3	1.038,2	37	337,6	821,8
							W	587	234	34,6	177	216,8	911,7	115	303,7	736,7
Gesamt	178	776	563	6,34	68,58	424,57	M	475	252	37	153	245,6	1.044,2	41	348,8	851,6
vgl. 2009	+19	+59	+47				W	619	248	35	186	216,7	911,0	121	304,3	738,2

Waldviertler Blondvieh

VERBAND	Züchter	Kühe	Besamungen in Zucht	Alter der Kühe	Abkalbequote in %	Zwischenkalbezeit	Leistungsprüfung									
							Geburts- Wiegungen			200 Tage- Wiegungen			365 Tage- Wiegungen			
							Geschlecht	Anzahl Wiegungen	Anzahl	Gewicht	Anzahl	Gewicht	Tageszunahmen	Anzahl	Gewicht	Tageszunahmen
NOE Gen.	124	902	621	6,57	82,42	402,31	M	717	332	38,9	213	246,0	1.036,6	107	381,8	939,1
							W	921	320	36,6	270	223,7	939,3	215	334,0	817,1
Österreich	124	902	629	6,57	82,44	402,62	M	729	337	39	215	246,1	1.037,3	110	384,1	945,5
vgl. 2009	+3	+89	-6				W	927	323	37	272	223,7	938,9	215	334,0	817,1

Weiß Blaue Belgier

VERBAND	Züchter	Kühe	Besamungen in Zucht	Alter der Kühe	Abkalbequote in %	Zwischenkalbezeit	Leistungsprüfung									
							Geburts- Wiegungen			200 Tage- Wiegungen			365 Tage- Wiegungen			
							Geschlecht	Anzahl Wiegungen		Anzahl	Gewicht	Anzahl	Gewicht	Tageszunahmen	Anzahl	Gewicht
KRZV	8	34	11	5,73	55,56	453,53	M	28	14	45,2	8	323,6	1.369,4	6	384,8	926,0
							W	30	7	38,9	12	260,3	1.097,5	11	395,3	972,1
NOE Gen.	2	10	1	4,88	66,67	411,09	M	15	2	47,5	6	241,3	1.000,0	5	340,4	821,2
							W	5	1	36,0	1	232,0	970,0	2	370,5	911,0
RZS	1	2	6	4,49	77,78	460,36	M	2	2	37,5						
							W									
RZ Stmk	1	4	7	4,35	76	397	M	6	2	45,0	2	185,0	720,0	2	435,0	1.057,5
							W	23	4	36,3	9	232,1	981,1	8	320,5	776,9
RZT	1	9	11	5,34	76,47	449,82	M	9	3	36,0	5	187,0	737,0	1	289,0	674,0
							W	11	4	35,0	2	189,5	780,0	3	317,3	757,7
VBFRZ	1	16	9	5,50	72	432,67	M	2			1	240,0	1.020,0			
							W	23	3	31,3	8	238,6	1.011,9	9	369,7	909,7
Gesamt	14	75	36	5,10	68,93	426,82	M	64	23	44	23	254,5	1.052,0	15	367,7	885,2
vgl. 2009	+1	+3	-33				W	93	20	37	32	241,7	1.019,5	33	361,6	884,5